


Dell Vostro 3350/3450/3550/3555/3750

设置和功能信息

关于警告

 警告：“警告”表示可能会造成财产损失、人身伤害甚至死亡。

正面视图和背面视图 — Vostro 3350

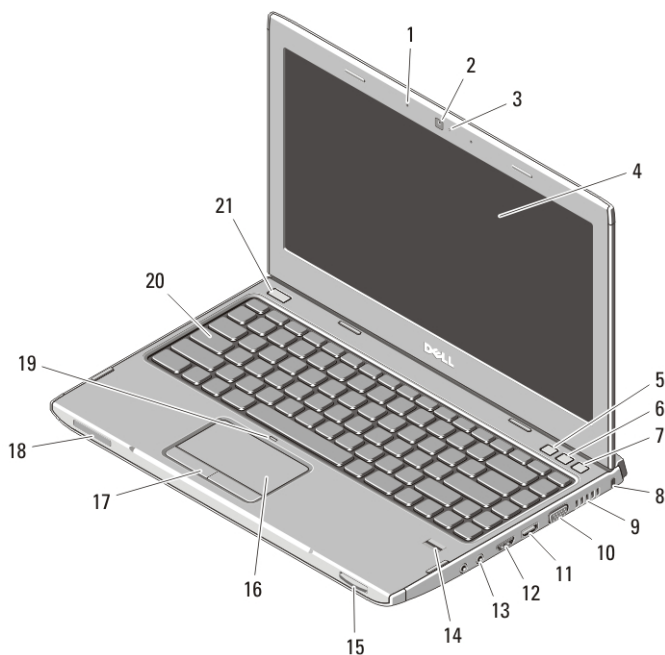


图 1: Vostro 3350 — 正面视图

- | | |
|------------|-----------------|
| 1. 麦克风 (2) | 4. 显示屏 |
| 2. 摄像头 | 5. Windows 移动中心 |
| 3. 摄像头 LED | 6. Dell 支持中心 |



0KXF92A06

管制型号: : P13E, P13S, P16F, P19G
管制类型: : P13E001, P13S001, P16F001,
P16F002, P19G001
2012-02

- | | |
|--|------------------|
| 7. Dell 即时启动管理器 | 15. 8 合 1 内存卡读取器 |
| 8. 安全缆线插槽 | 16. 触摸板 |
| 9. 冷却通风孔 | 17. 触摸板按钮 (2) |
| 10. VGA 连接器 | 18. 设备状态指示灯 |
| 11. HDMI 连接器 | 19. 触摸板禁用 LED |
| 12. 带 USB PowerShare 的 eSATA/USB 组合连接器 | 20. 键盘 |
| 13. 音频连接器 | 21. 电源按钮 |
| 14. 指纹读取器 | |

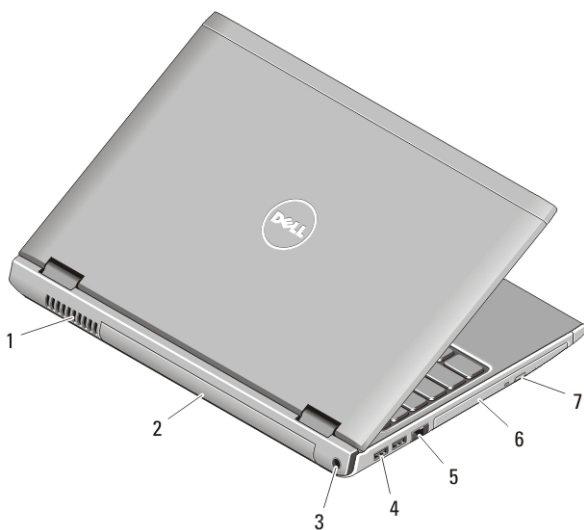


图 2: Vostro 3350 — 背面视图

- | | |
|--------------------|--------------|
| 1. 冷却通风孔 | 5. 网络连接器 |
| 2. 电池 | 6. 光盘驱动器/托架 |
| 3. 交流适配器连接器 | 7. 光盘驱动器弹出按钮 |
| 4. USB 3.0 连接器 (2) | |

⚠ 警告: 请勿将物品推入或阻塞通风孔, 或使灰尘沉积在通风孔处。Dell 计算机运行时, 请勿将其放在通风不佳的环境中, 例如合上的公文包。通风受阻会损坏计算机或引起火灾。计算机在变热时会打开风扇。风扇噪音是正常现象, 并不表示风扇或计算机有问题。

正面视图和背面视图 — Vostro 3450

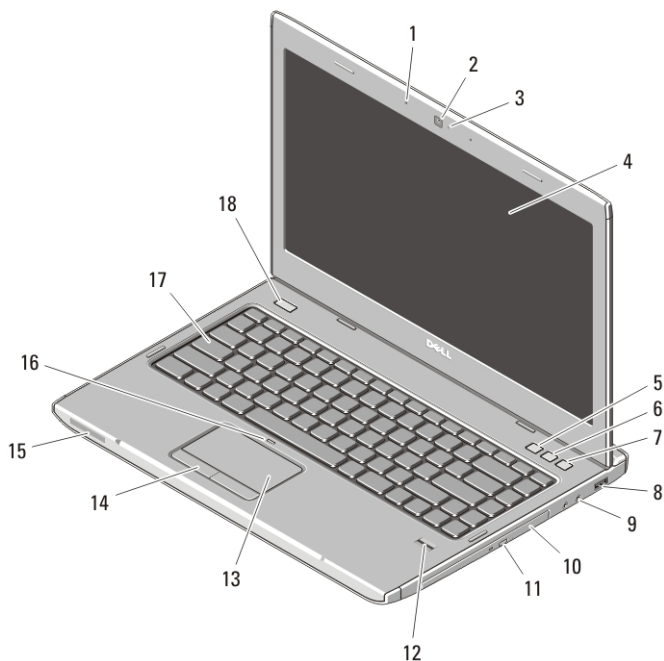


图 3: Vostro 3450 — 正面视图

- | | |
|-----------------|---------------|
| 1. 麦克风 (2) | 11. 光盘驱动器弹出按钮 |
| 2. 摄像头 | 12. 指纹读取器 |
| 3. 摄像头 LED | 13. 触摸板 |
| 4. 显示屏 | 14. 触摸板按钮 (2) |
| 5. Windows 移动中心 | 15. 设备状态指示灯 |
| 6. Dell 支持中心 | 16. 触摸板禁用 LED |
| 7. Dell 即时启动管理器 | 17. 键盘 |
| 8. USB 3.0 连接器 | 18. 电源按钮 |
| 9. 音频连接器 | |
| 10. 光盘驱动器/托架 | |

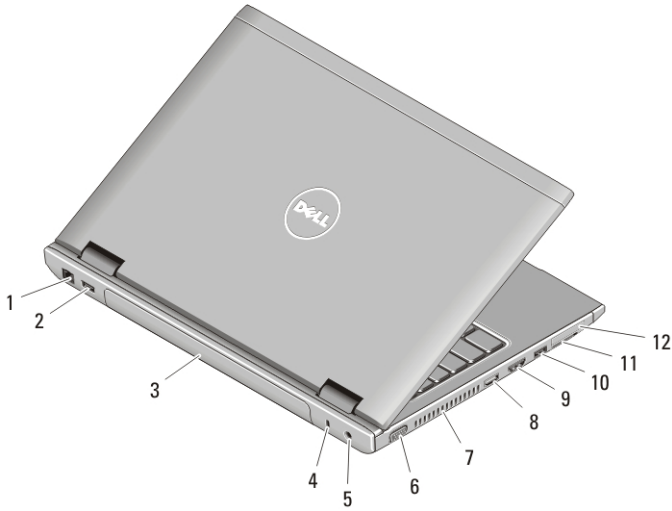


图 4: Vostro 3450 — 背面视图

- | | |
|----------------|--------------------|
| 1. 网络连接器 | 8. HDMI 连接器 |
| 2. USB 3.0 连接器 | 9. e-SATA 连接器 |
| 3. 电池 | 10. USB 2.0 连接器 |
| 4. 安全缆线插槽 | 11. 8 合 1 内存卡读取器 |
| 5. 交流适配器连接器 | 12. ExpressCard 插槽 |
| 6. VGA 连接器 | |
| 7. 冷却通风孔 | |

⚠ 警告: 请勿将物品推入或阻塞通风孔, 或使灰尘沉积在通风孔处。Dell 计算机运行时, 请勿将其放在通风不佳的环境中, 例如合上的公文包。通风受阻会损坏计算机或引起火灾。计算机在变热时会打开风扇。风扇噪音是正常现象, 并不表示风扇或计算机有问题。

正面视图和背面视图 — Vostro 3550/3555

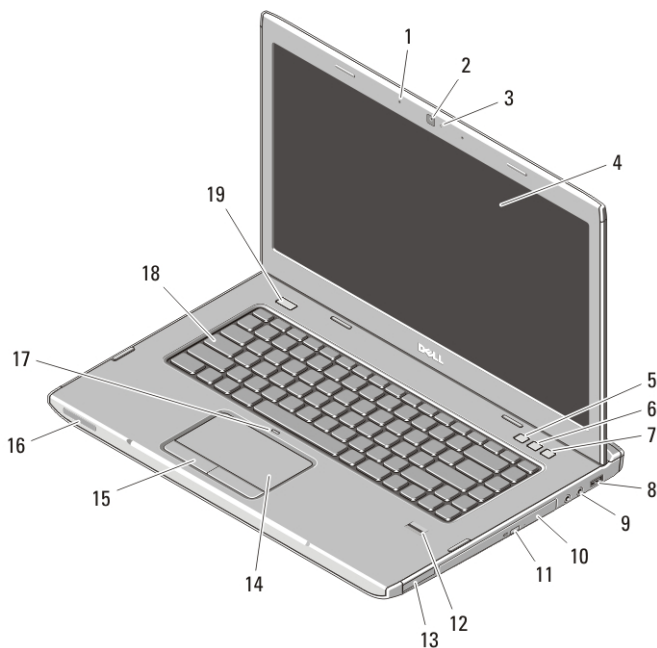


图 5: Vostro 3550/3555 — 正面视图

- | | |
|-----------------|--------------------|
| 1. 麦克风 (2) | 11. 光盘驱动器弹出按钮 |
| 2. 摄像头 | 12. 指纹读取器 |
| 3. 摄像头 LED | 13. ExpressCard 插槽 |
| 4. 显示屏 | 14. 触摸板 |
| 5. Windows 移动中心 | 15. 触摸板按钮 (2) |
| 6. Dell 支持中心 | 16. 设备状态指示灯 |
| 7. Dell 即时启动管理器 | 17. 触摸板禁用 LED |
| 8. USB 3.0 连接器 | 18. 键盘 |
| 9. 音频连接器 | 19. 电源按钮 |
| 10. 光盘驱动器/托架 | |




图 6: Vostro 3550/3555 — 背面视图

- | | |
|--|----------------|
| 1. 安全缆线插槽 | 8. 冷却通风孔 |
| 2. 网络连接器 | 9. HDMI 连接器 |
| 3. USB 3.0 连接器 | 10. e-SATA 连接器 |
| 4. 电池 | 11. 8合1内存卡读取器 |
| 5. VGA 连接器 | |
| 6. 交流适配器连接器 | |
| 7. USB 2.0 连接器 (Vostro 3550) / USB 3.0 连接器 (Vostro 3555) | |

警告: 请勿将物品推入或阻塞通风孔, 或使灰尘沉积在通风孔处。Dell 计算机运行时, 请勿将其放在通风不佳的环境中, 例如合上的公文包。通风受阻会损坏计算机或引起火灾。计算机在变热时会打开风扇。风扇噪音是正常现象, 并不表示风扇或计算机有问题。

正面视图和背面视图 — Vostro 3750

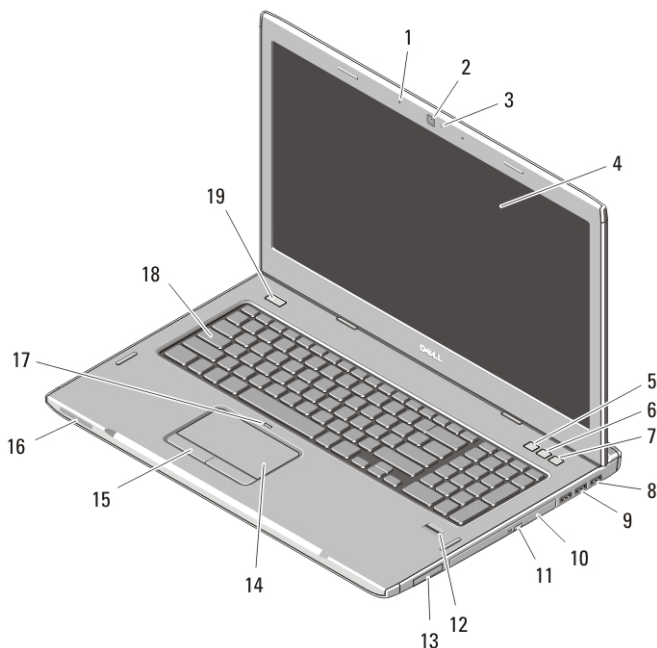


图 7: Vostro 3750 — 正面视图

- | | |
|--------------------|--------------------|
| 1. 麦克风 (2) | 11. 光盘驱动器弹出按钮 |
| 2. 摄像头 | 12. 指纹读取器 |
| 3. 摄像头 LED | 13. ExpressCard 插槽 |
| 4. 显示屏 | 14. 触摸板 |
| 5. Windows 移动中心 | 15. 触摸板按钮 (2) |
| 6. Dell 支持中心 | 16. 设备状态指示灯 |
| 7. Dell 即时启动管理器 | 17. 触摸板禁用 LED |
| 8. USB 2.0 连接器 | 18. 键盘 |
| 9. USB 3.0 连接器 (2) | 19. 电源按钮 |
| 10. 光盘驱动器/托架 | |

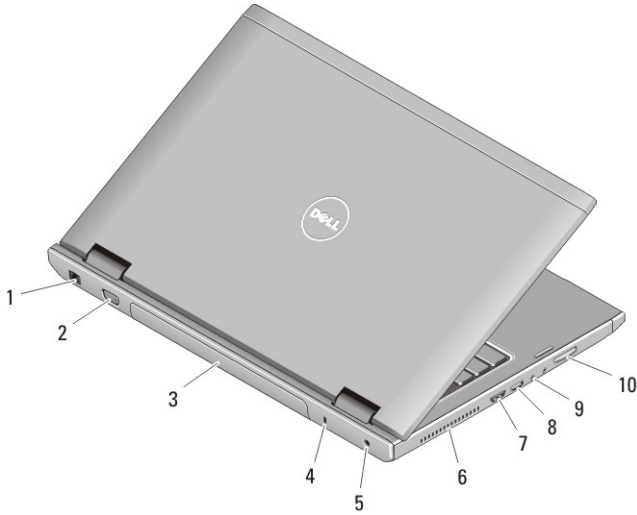


图 8: Vostro 3750 — 背面视图


- | | |
|-------------|---------------|
| 1. 网络连接器 | 7. e-SATA 连接器 |
| 2. VGA 连接器 | 8. HDMI 连接器 |
| 3. 电池 | 9. 音频连接器 |
| 4. 安全缆线孔 | 10. 8合1内存卡读取器 |
| 5. 交流适配器连接器 | |
| 6. 冷却通风孔 | |


警告: 请勿将物品推入或阻塞通风孔，或使灰尘沉积在通风孔处。Dell 计算机运行时，请勿将其放在通风不佳的环境中，例如合上的公文包。通风受阻会损坏计算机或引起火灾。计算机在变热时会打开风扇。风扇噪音是正常现象，并不表示风扇或计算机有问题。


快速设置

警告: 开始执行本节中的任何步骤之前，请阅读计算机附带的安全信息。有关其他最佳实践信息，请参阅 www.dell.com/regulatory_compliance。

警告: 此交流适配器可以与世界各地的电源插座配合使用。但是，电源连接器和配电盘则因国家和地区的不同而有所差异。使用不兼容的电缆或不正确地将电缆连接至配电盘或电源插座可能会引起火灾或损害设备。

 **小心:** 从计算机上断开交流适配器电缆的连接时，请握住连接器（而不是电缆本身），并稳而轻地将其拔出，以免损坏电缆。当您缠绕交流适配器电缆时，请确保顺着交流适配器连接器的角度进行，以免损坏电缆。

 **备注:** 如果您没有订购某些设备，则它们可能不包含在内。

 **备注:** 指纹读取器驱动程序/应用程序仅可用于 Windows 7。

1. 将交流适配器分别连接到计算机上的交流适配器连接器和电源插座。

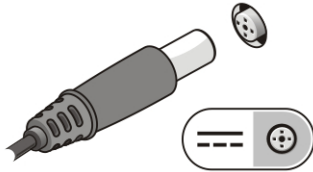


图 9: 交流适配器

2. 连接网络电缆。

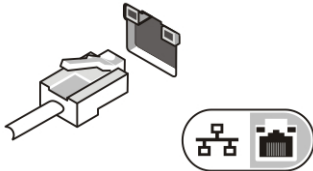



图 10: 网络连接器

3. 连接 USB 设备，例如鼠标或键盘。

 **备注:** 对于 USB 3.0 支持的设备，请连接到 USB 3.0 端口，以获得最高速度。

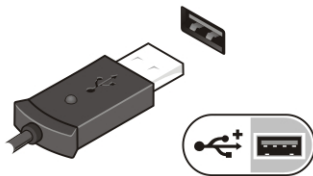



图 11: USB 连接器


4. 打开计算机显示器，并按电源按钮打开计算机。



图 12: 电源按钮

 **备注:** 在安装任何卡或将计算机连接到一个对接设备或其它外部设备（例如打印机）之前，建议开启并关闭计算机至少一次。

规格

 **备注:** 所提供的配置可能会因地区的不同而有所差异。以下规格仅是依照法律规定随计算机附带的规格。有关计算机配置的详情，请单击**开始** → **帮助和支持**，然后选择选项以查看有关计算机的信息。

System Information（系统信息）

芯片组:

Vostro 3350 / 3450 / 3550 / 3750	Intel HM67
Vostro 3555	AMD A70M

处理器:

Vostro 3350 / 3450 / 3550 / 3750	<ul style="list-style-type: none">Intel Core i3/i5 系列Intel Core i7（四核处理器仅可用于 Vostro 3750）
Vostro 3555	<ul style="list-style-type: none">AMD 双核处理器AMD 四核处理器

视频

视频类型	<ul style="list-style-type: none">集成在系统板上独立视频卡
------	---

视频控制器和内存

UMA:

Vostro 3350 / 3450 / 3550 / 3750	Intel 图形媒体加速器 HD
----------------------------------	------------------

视频

Vostro 3555	AMD Radeon HD 系列 — 最高 256 MB/512 MB 共享内存
独立	<ul style="list-style-type: none">• AMD Radeon HD7470 GDDR5 - 1 GB 或 AMD Radeon HD7650 - 1 GB VRAM (Vostro 3350 和 Vostro 3450)• AMD Radeon HD7650 - 1 GB VRAM (Vostro 3550)• NVIDIA GeForce GT 525M - 1 GB (仅 Vostro 3750)

内存

内存连接器	两个 SODIMM 插槽
内存容量	1 GB、2 GB 和 4 GB
内存类型	DDR3 SDRAM, 1333 MHz
最小内存	2 GB
最大内存	8 GB

 **备注:** 仅 64 位操作系统可检测到内存容量超过 4 GB。

电池

Vostro 3350

类型	<ul style="list-style-type: none">• 4 芯“智能”锂离子 (2.8 Ah)• 8 芯“智能”锂离子 (2.8 Ah)
----	---

尺寸:

厚度	4 芯/8 芯 — 43.45 毫米 (1.71 英寸)
高度	4 芯 — 19.10 毫米 (0.75 英寸) 8 芯 — 42.36 毫米 (1.67 英寸)
宽度	4 芯 — 199.10 毫米 (7.84 英寸) 8 芯 — 270.00 毫米 (10.63 英寸)

重量

4 芯 — 230.00 克 (0.51 磅)

电池

8 芯 — 446.00 克 (0.98 磅)

电压 14.8 VDC

Vostro 3450 / 3550 / 3555

类型

- 6 芯 “智能” 锂离子 (2.2 Ah)
- 9 芯 “智能” 锂离子 (2.8 Ah)

尺寸:

厚度 6 芯/9 芯 — 57.80 毫米 (2.27 英寸)

高度 6 芯 — 20.80 毫米 (0.81 英寸)

9 芯 — 40.15 毫米 (1.58 英寸)

宽度 6 芯/9 芯 — 255.60 毫米 (10.06 英寸)

重量

6 芯 — 340.00 克 (0.75 磅)

9 芯 — 504.50 克 (1.11 磅)

电压 11.1 VDC

Vostro 3750

类型

- 6 芯 “智能” 锂离子 (2.6 Ah)
- 9 芯 “智能” 锂离子 (2.8 Ah)

尺寸:

厚度 6 芯/9 芯 — 57.80 毫米 (2.27 英寸)

高度 6 芯 — 20.80 毫米 (0.82 英寸)

9 芯 — 40.15 毫米 (1.58 英寸)

宽度 6 芯/9 芯 — 255.60 毫米 (10.06 英寸)

重量

6 芯 — 340.00 克 (0.75 磅)

9 芯 — 504.50 克 (1.11 磅)

电压 11.1 VDC


温度范围

电池

运行时	0 °C 至 35 °C (32 °F 至 95 °F)
非运行时	- 40 °C 至 65 °C (- 40 °F 至 149 °F)
币形电池	3 V CR2032 锂离子电池

交流适配器

输入电压	100 VAC 至 240 VAC
输入电流 (最大值)	1.5 A / 1.6 A / 1.7 A / 2.3 A / 2.5 A
输入频率	50 Hz 至 60 Hz
输出功率	65 W、90 W 或 130 W

 **备注:** 130 W 交流电源适配器仅可用于 Vostro 3750。

输出电流

65 W	<ul style="list-style-type: none">• 4.34 A (4 秒脉冲时的最大值)• 3.34 A (持续)
------	---

90 W	<ul style="list-style-type: none">• 5.62 A (4 秒脉冲时的最大值)• 4.62A (持续)
------	--

130 W	6.70 A (持续)
-------	-------------

额定输出电压	19.5 +/- 1.0 VDC
--------	------------------

尺寸:

高度

65 W — 28.30 毫米 (1.11 英寸)

90 W — 22.60 毫米 (0.88 英寸)

130 W — 25.40 毫米 (1.00 英寸)

宽度

65 W — 137.20 毫米 (5.40 英寸)

90 W — 147.00 毫米 (5.78 英寸)

130 W — 154.70 毫米 (6.09 英寸)

厚度

65 W — 57.80 毫米 (2.27 英寸)

交流适配器

90 W — 70.00 毫米 (2.75 英寸)

130 W — 76.20 毫米 (3.00 英寸)

温度:

运行时 0 °C 至 35 °C (32 °F 至 95 °F)

非运行时 - 40 °C 至 65 °C (- 40 °F 至 149 °F)

物理规格

Vostro 3350

高度 27.30 毫米至 29.80 毫米 (1.07 英寸至 1.17 英寸)

宽度 329.20 毫米 (12.96 英寸)

厚度 228.50 毫米 (9.00 英寸)

重量 (最小值) 2.04 千克 (4.50 磅)

Vostro 3450

高度 30.60 毫米至 33.20 毫米 (1.20 英寸至 1.31 英寸)

宽度 343.00 毫米 (13.50 英寸)

厚度 245.80 毫米 (9.68 英寸)

重量 (最小值) 2.28 千克 (5.02 磅)

Vostro 3550/3555

高度 30.40 毫米至 34.80 毫米 (1.20 英寸至 1.37 英寸)

宽度 375.40 毫米 (14.78 英寸)

厚度 260.20 毫米 (10.24 英寸)

重量 (最小值) 2.47 千克 (5.45 磅)

Vostro 3750

高度 30.80 毫米至 34.80 毫米 (1.21 英寸至 1.37 英寸)

宽度 418.40 毫米 (16.47 英寸)

厚度 286.70 毫米 (11.29 英寸)

物理规格

重量（最小值）	3.00 千克（6.62 磅）
---------	-----------------

环境参数

温度：

运行时	10 °C 至 35 °C（50 °F 至 95 °F）
存放时	-40 °C 至 65 °C（-40 °F 至 149 °F）

相对湿度（最大值）：

运行时	10% 至 90%（非冷凝）
存放时	5% 至 95%（非冷凝）

气载污染物级别 G1 或更低（根据 ISA-S71.04 - 1985 定义的标准）

查找更多信息和资源

请参阅计算机附带的安全和法规说明文件以及合规 Web 站点 www.dell.com/regulatory_compliance，以获得有关以下各项的详细信息：

- 最佳安全操作
- 法规认证
- 人机工程学

访问 www.dell.com 获取以下补充信息：

- 保修
- 条款和条件（仅限于美国）
- 最终用户许可协议

可于 support.dell.com/manuals 找到产品的补充信息。

本出版物中的信息如有更改，恕不另行通知。

© 2012 Dell Inc. 版权所有，翻印必究。

未经 Dell Inc. 书面许可，严禁以任何形式对这些材料进行复制。

本文中使用的商标：Dell™、DELL 徽标、Dell Precision™、Precision ON™、ExpressCharge™、Latitude™、Latitude ON™、OptiPlex™、Vostro™ 和 Wi-Fi Catcher™ 是 Dell Inc. 的商标。Intel®、Pentium®、Xeon®、Core™、Atom™、Centrino® 和 Celeron® 是 Intel Corporation 在美国和其他国家/地区的注册商标或商标。AMD® 是 Advanced Micro Devices, Inc. 的注册商标而

AMD Opteron™、AMD Phenom™、AMD Sempron™、AMD Athlon™、ATI Radeon™ 和 ATI FirePro™ 是 Advanced Micro Devices, Inc. 的商标。Microsoft®、Windows®、MS-DOS®、Windows Vista®、Windows Vista 开始按钮和 Office Outlook® 是 Microsoft Corporation 在美国和/或其他国家的商标或注册商标。Blu-ray Disc™ 是 Blu-ray Disc Association (BDA) 拥有的商标并授权于光盘和播放机上使用。Bluetooth® 文字商标是 Bluetooth® SIG, Inc. 拥有的注册商标并授权 Dell Inc. 使用此商标。Wi-Fi® 是 Wireless Ethernet Compatibility Alliance, Inc. 的注册商标。

本出版物中可能使用其他商标和商品名称来指拥有相应商标和商品名称的公司或其产品。Dell Inc. 对不属于自己的商标和商品名称不拥有任何所有权。